


Let's optimize space

SCHEIDINGSWANDEN ALMAWALL M+

- Industriële wanden
- Modulair samen te stellen
- Doorvalbeveiliging



De industriële scheidingswand Almawall M+ is een zelfdragend systeem dat bestaat uit staanders en wandelementen. Het grote gamma aan afmetingen en talrijke accessoires maken het mogelijk om de wanden aan te passen aan de meest uiteenlopende situaties.

Stevige staanders

De staanders hebben een lengte van 2200/2400/3000 mm en zijn voorzien van een voetplaat die zorgt voor de nodige stabiliteit en die verankering in de vloer toelaat. De wandpanelen worden eenvoudig gemonteerd d.m.v. clips. Stabilisatiestijlen en afwerkingsprofielen maken het gamma volledig.

Wandelementen in soorten en maten

Gaaspanelen

- Bestaande uit een metalen frame van kokerprofielen 25x15 mm, waarin een rooster (50x50 mm) gelast wordt.

Staalplaatpanelen

- Bestaande uit een metalen frame waarin een stevige, diamantgeploide plaat van 0.8 mm gelast wordt.

Half-gaaspanelen


- Een combinatie van gaaspanelen en staalplaatpanelen

Melaminepanelen

- Witte panelen van 18 mm dikte die rechtstreeks op de staanders geschroefd worden. Deze kunnen eenvoudig op maat gemaakt worden.



Hoekpanelen

- Mogelijk in gaas- en staalplaat.




Opties

- Plexipanelen uit 4 mm dik polycarbonaat. Enkel in afmeting 1000x1000 en 1000x1200 mm.
- Gaaspaneel met loketfunctie. Voorzien van een hangslotsluiting en een legvlak van 400x1000 mm. Standaard opening 990x990 mm.



Gaaswand met schuifdeuren in standaard uitvoering



Bevestiging gaaspanelen en stabilisatiestijlen.



Wand met gelakte metalen panelen (diamantgeplooid)



Wand en kantooruimte met melaminepanelen

Standaard afmetingen scheidingswanden (mm)

Panelen

Hoogte	Samenstellende delen	Lengte
2200	paneel 1200 + paneel 1000	1500
2400	2 panelen 1200	1200
3000	3 panelen 1000	1000
		750
		150

Draaideuren / schuifdeuren

- Alle deuren zijn in 3 uitvoeringen verkrijgbaar : gaas, staalplaat of een combinatie van beide.
- Standaard geleverd incl. cilinderslot.
- Draaideur opent 180°.



Standaard afmetingen (mm)

Enkel			
Hoogte	2200	2400	3000
Lengte	1000	1200	1500
Dubbel			
Hoogte	2200	2400	3000
Lengte	2x1000	2x1200	2x1500



Standaard kleuren wanden en panelen

- RAL7024 antracietgrijs
- Zet uw huiskleuren in de verf met onderstaande kleuropties



Doorvalbeveiliging

De Almawall M doorvalbeveiliging zorgt voor een veilige doorgang voor het personeel in uw magazijn.

- Raamwerk bestaande uit C-profiel 25x15 mm met verticaal buisprofiel 20x20x1 mm.
- Maaswijdte gaaspanelen 50x70 mm
- Passend op alle types rekken

Standaard afmetingen (mm)

Lengte	Hoogte	Console*
1200	600	100
2400	1000	150
	1200	200
	1500	


* afstand tot het rek



Let's optimize space

SCHEIDINGSWANDEN ALMAWALL G

- Industriële wanden
- Modulair samen te stellen
- Doorvalbeveiliging



De industriële scheidingswand Almawall G is een zelfdragend systeem dat bestaat uit gegalvaniseerde staanders en gaaspanelen. Het grote gamma aan afmetingen maken het mogelijk om de wanden aan te passen aan de meest uiteenlopende situaties.

Industriële scheidingswanden type G

Stevig, flexibel, snel en eenvoudig te monteren. De scheidingswanden bestaan uit de combinatie van gegalvaniseerde gaaspanelen en staanders.

Standers


- De staanders zijn vervaardigd uit een kokerprofiel (60x60 mm) en hebben een max. lengte van 10700 mm.
- De voetplaat is aan de stijl gelast en is voorzien van 4 gaten om verankering in de vloer mogelijk te maken.
- Panelen worden standaard 50 mm boven de vloer gemonteerd.
- Al naargelang de toepassing worden enkele of dubbele stijlen gebruikt.
- Standaard gegalvaniseerd. Epoxy lak RAL-kleuren op aanvraag en mits meerprijs.

Gaaspanelen

- Gaaswijdte van 20x100 mm.
- Bestaande uit een stevig metalen frame van u-profielen en horizontale buisprofielen (Ø 21 mm).
- Standaard gegalvaniseerd. Epoxy lak in RAL-kleur mogelijk op aanvraag en mits meerprijs.


Draai- en schuifdeuren

Combinatie van een gegalvaniseerd kader en gegalvaniseerde panelen. Standaard cilinderslot. Andere sloten beschikbaar op aanvraag.

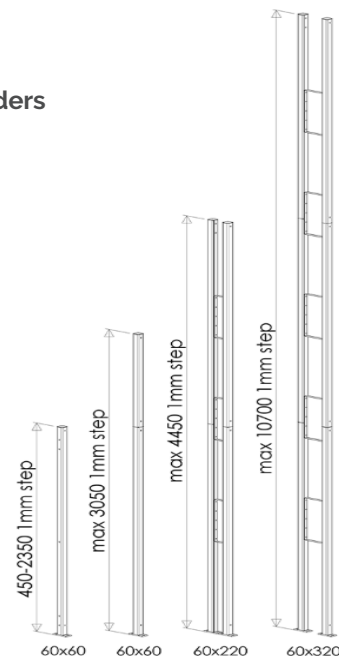


Standaard afmetingen scheidingswanden (mm)

Panelen



Standers

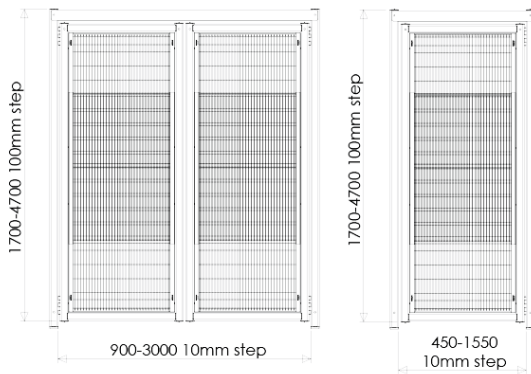


Draaideuren / schuifdeuren

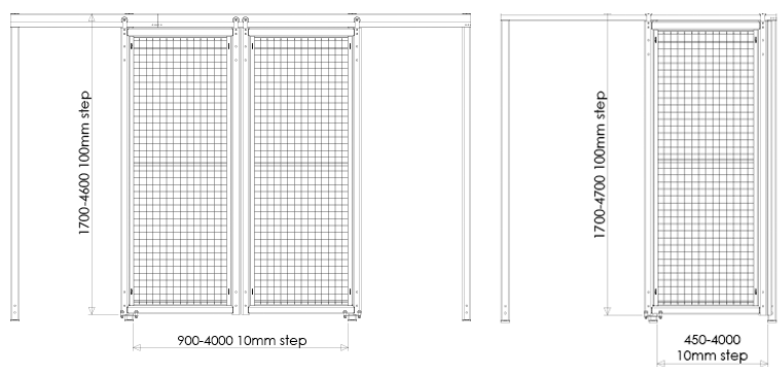
- Standaard geleverd incl. cilinderslot.
- Draaideur opent 180°.



Standaard afmetingen (mm) draaideuren (dubbel/enkel)



schuifdeuren (dubbel/enkel)



Doorvalbeveiliging

- Raamwerk bestaande uit een stevig metalen frame van u- en buisprofielen (Ø 19 mm)
- Maaswijdte gaaspanelen 38x97, 38x147, 18x97 mm
- Passend op alle types rekken

Standaard afmetingen (mm)

Lengte	Hoogte	Console*
900	1100	100
1000	2200	150
1100		200
1200		250
1500		

* afstand tot het rek





Vraag naar onze oplossingen voor gesloten scheidingswanden

Raadpleeg onze specialisten voor vrijblijvend advies.



Bekijk het volledige aanbod
in onze productcatalogus.
Vraag een gratis exemplaar
op www.almasy.eu.



Almasy NV

Europastraat 14 • 2321 Hoogstraten

+32 (0)3 317 04 20 • info@almasy.be • www.almasy.be • shop.almasy.eu